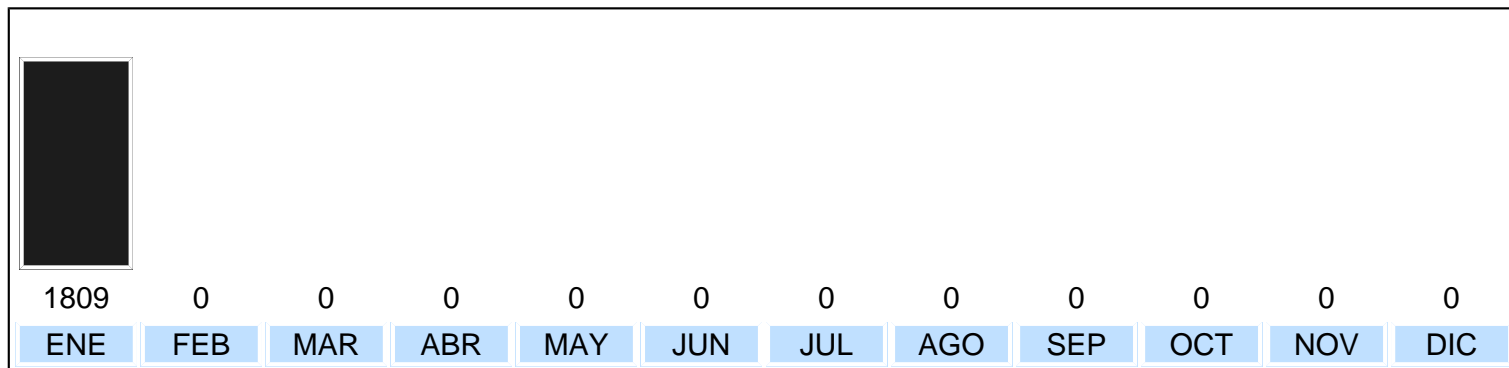


DIRECCIÓN DE RESOLUCIÓN ALTERNA DE CONFLICTOS
- CONSOLIDADO ANUAL MEDIACIÓN PENAL -
ESTADÍSTICAS ENTRE EL 01-ENERO-2014 Y EL 31-ENERO-2014

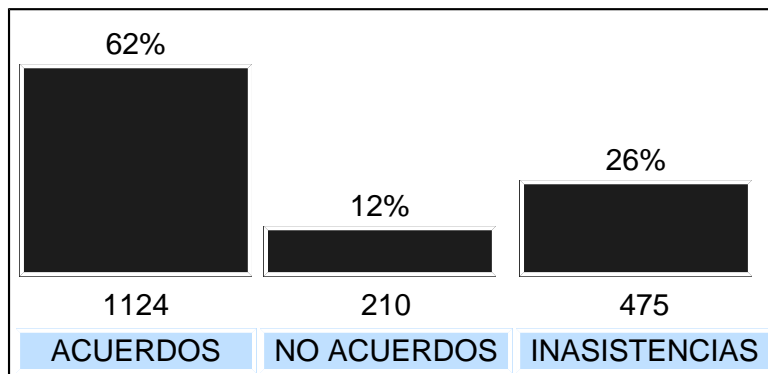
MESES	ACTAS	ILICITOS		ACUERDOS	NO ACUERDOS	INASISTENCIA	REMITIDO POR:			
		Faltas	Delitos				AUX	MIN	COM	TRAN
ENERO	1809	1467	342	1124	210	475	1758	3	45	3
FEBRERO	0	0	0	0	0	0	0	0	0	0
MARZO	0	0	0	0	0	0	0	0	0	0
ABRIL	0	0	0	0	0	0	0	0	0	0
MAYO	0	0	0	0	0	0	0	0	0	0
JUNIO	0	0	0	0	0	0	0	0	0	0
JULIO	0	0	0	0	0	0	0	0	0	0
AGOSTO	0	0	0	0	0	0	0	0	0	0
SEPTIEMBRE	0	0	0	0	0	0	0	0	0	0
OCTUBRE	0	0	0	0	0	0	0	0	0	0
NOVIEMBRE	0	0	0	0	0	0	0	0	0	0
DICIEMBRE	0	0	0	0	0	0	0	0	0	0
TOTAL:	1809	1467	342	1124	210	475	1758	3	45	3

AUX: AUXILIO JUDICIAL - MIN: MINISTERIO PUBLICO - COM: COMISARÍA DE LA MUJER - TRAN: TRÁNSITO

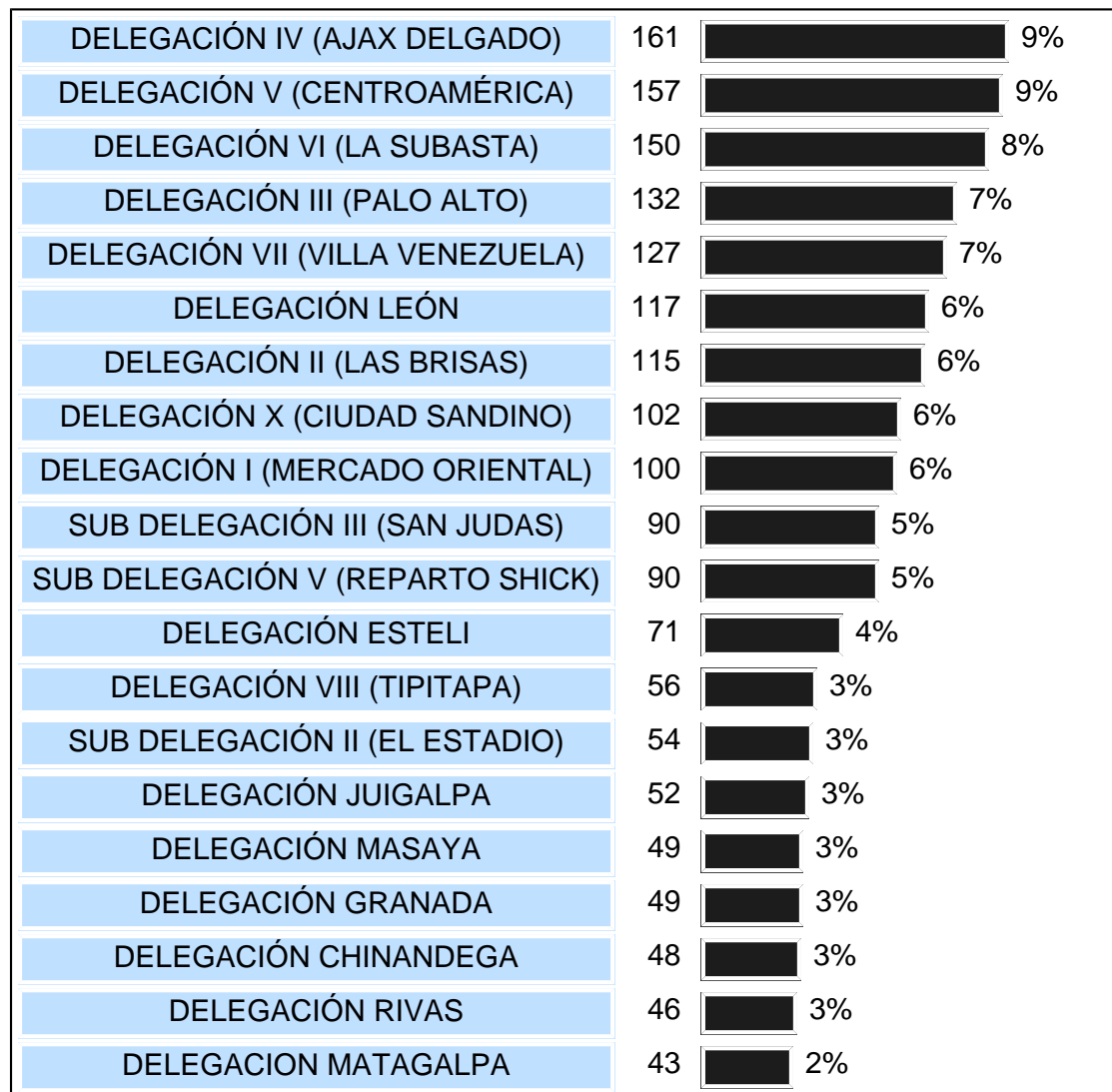
MESES



INDICE DE EFECTIVIDAD



**DIRECCIÓN DE RESOLUCIÓN ALTERNA DE CONFLICTOS
- MEDIACIÓN PENAL POR DELEGACIONES DE POLICIA -
ESTADISTICAS ENTRE EL 01-ENERO-2014 Y EL 31-ENERO-2014**



TOTAL: 1809 (Acuerdos + No Acuerdos + Inasistencias de una o ambas partes)

La cantidad de mediaciones que se dan en cada distrito de policía. En esta grafica podemos apreciar que en la **DELEGACIÓN IV (AJAX DELGADO)** es donde más mediaciones se realizaron con **161** casos.

DIRECCIÓN DE RESOLUCIÓN ALTERNA DE CONFLICTOS
- MEDIACIÓN PENAL POR ILICITOS (20 MAS SOLICITADOS) -
ESTADISTICAS ENTRE EL 01-ENERO-2014 Y EL 31-ENERO-2014

	ILICITO	CANTIDAD
1	AGRESIÓN CONTRA LAS PERSONAS	634
2	ASEDIO	460
3	HURTO, ESTAFA O APROPIACIÓN DE MENOR CANTIDAD	171
4	ESCÁNDALO PÚBLICO	91
5	DAÑOS MENORES	90
6	AMENAZAS	61
7	POSESIÓN O TENENCIA DE ESTUPEFACIENTES, PSICOTRÓPICOS Y OTRAS SUSTANCIAS CONTROLADAS	46
8	INJURIAS	46
9	LESIONES LEVES	33
10	HURTO SIMPLE	28
11	AMENAZAS CON ARMA	26
12	DAÑOS	24
13	APROPIACIÓN Y RETENCIÓN INDEBIDA	16
14	ESTAFA	9
15	HURTO AGRAVADO	8
16	LESIONES IMPRUDENTES	8
17	PERTURBACIÓN POR RUIDO	7
18	VIOLACIÓN DE DOMICILIO	7
19	APROPIACIÓN DE MENOR CANTIDAD	6
20	CALUMNIA	6

Los ilícitos más solicitados por las partes denunciantes es **AGRESIÓN CONTRA LAS PERSONAS** con **634** casos.

DIRECCIÓN DE RESOLUCIÓN ALTERNA DE CONFLICTOS
- MEDIACIÓN PENAL POR MEDIADORES -
ESTADÍSTICAS ENTRE EL 01-ENERO-2014 Y EL 31-ENERO-2014

	MEDIADORES	AC	N/AC	INA	CASOS TOTALES
1	YAHAIRA DONAIRE GONZALEZ	82	7	72	161
2	MARIO RENE VANEGAS RUIZ	88	15	54	157
3	SANDRA VANESA GUTIÉRREZ	77	49	24	150
4	SEGUNDO RICARDO NAVARRO SÁNCHEZ	72	26	29	127
5	BRENDA MARCELA MACHADO RIVAS	53	7	57	117
6	LETICIA DEL SOCORRO GUILLEN OBANDO	67	11	37	115
7	JAVIERA WALESKA USEDA PRADO	45	26	40	111
8	MIGUEL ANGEL CALDERA FUENTES	52	9	29	90
9	HUGO CRUZ LACAYO OROZCO	41	11	38	90
10	DORIS MARÍA VANEGAS PEÑALBA	53	10	23	86
11	ALICIA DEL ROSARIO MAYORGA URBINA	60	5	9	74
12	NOEL ALFONSO PEREZ ACUÑA	65	6	0	71
13	ESTEBAN DE JESUS AGUILUZ CASTELLON	49	0	7	56
14	ROBERTO JOSE ROJAS PEREZ	31	6	17	54
15	GUILLERMO EDIVER MIRANDA ARROLIGA	52	0	0	52
16	ANA MARIA RIVAS REAL	48	0	1	49
17	ZONIA MERCADO SÁNCHEZ	49	0	0	49
18	MARJORIE ESTHER VALLE PEÑA	32	4	10	46
19	GILBERTO VALLE TORREZ	37	6	0	43
20	EDDY ARNULFO VASQUEZ ESPINOZA	28	6	9	43
21	SALIA MARIA ALEMAN GUEVARA	12	2	7	21
22	EVELING MARTINA CANALES ZAVALA	14	2	1	17
23	MARIA DE LOS ANGELES SOZA	9	1	4	14
24	SALVADOR ANTONIO BERMUDEZ CUEVAS	5	0	6	11
25	KARLA CAROLINA MARTINEZ MORALES	3	1	1	5
	TOTALES	1124	210	475	1809

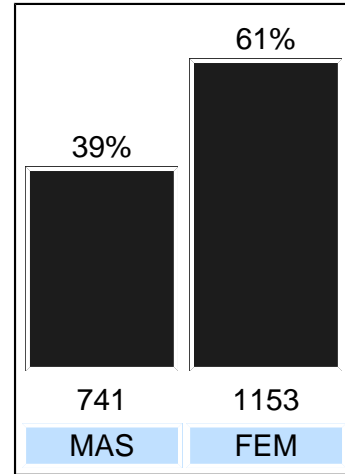
AC: Acuerdos.

N/AC: No Acuerdos.

INA: Inasistencia de una o ambas partes.

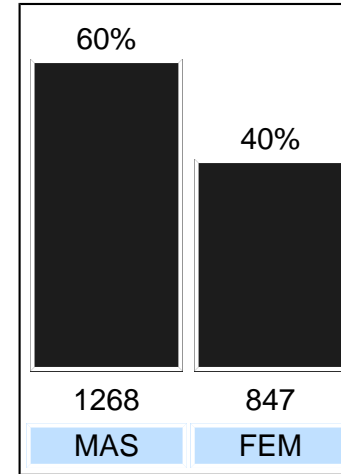
**DIRECCIÓN DE RESOLUCIÓN ALTERNA DE CONFLICTOS
- MEDIACIÓN PENAL POR DENUNCIANTES/INVESTIGADOS -
ESTADÍSTICAS ENTRE EL 01-ENERO-2014 Y EL 31-ENERO-2014**

DENUNCIANTES




TOTAL: 1894

INVESTIGADOS



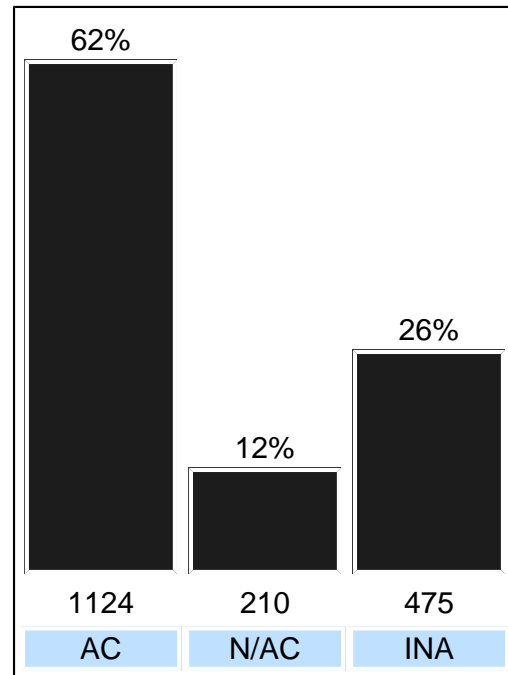
TOTAL: 2115



MAS: MASCULINO
FEM: FEMENINO

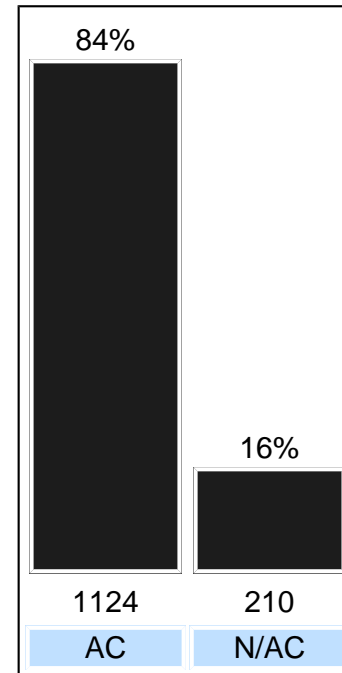
**DIRECCIÓN DE RESOLUCIÓN ALTERNA DE CONFLICTOS
- MEDIACIÓN PENAL POR RESULTADOS -
ESTADÍSTICAS ENTRE EL 01-ENERO-2014 Y EL 31-ENERO-2014**

CASOS TOTALES



TOTAL: 1809

CASOS MEDIADOS



TOTAL: 1334

CASOS TOTALES: Todos los casos que son reportados por los mediadores, esto incluye: Acuerdos (AC), No Acuerdos (N/AC) e Inasistencia de una o ambas partes (INA).

CASOS MEDIADOS: Solamente los casos en que ambas partes estuvieron presentes, por lo tanto se logro realizar la mediación.